

## Inhaltsverzeichnis

1. Datei:STE ad4.jpg .....	2
2. Benutzer Diskussion:Anonym .....	4
3. Benutzer:Anonym .....	5


## Datei:STE ad4.jpg

- [Datei](#)
- [Dateiversionen](#)
- [Dateiverwendung](#)



Preiswerte UKW-Baugruppen von der Fa. STE, Mailand, einer Spitzenfirma für professionelle Nachrichtentechnik.

Europäische Bauelemente, europäische Fertigung. Erstklassige kommerzielle Ausführung und Prüfung. Bekannt und weit verbreitet in Italien. Neu in Deutschland, Alleinvertrieb durch den Verlag UKW-BERICHTE.




**FET-Konverter AC 2**

**DM 118,80 \***

Neutralisierte FET-Vorstufe, Gegentakt- FET-Mischstufe.  
Quarz: 38,6667 MHz (HC-25/U).

**DATEN**

Eingangsfrequenz	144—146 MHz	<b>Rauschzahl</b>	<b>1,8 dB</b>
Ausgangsfrequenz	28— 30 MHz	Spiegelfrequenz-	
oder	26— 28 MHz	dämpfung	> 70 dB
Eingangsimpedanz	50 $\Omega$	Stromversorgung	12—15 V / 15—20 mA
Verstärkung	22 $\pm$ 2 dB	Abmessungen	120 mm x 50 mm, Höhe 25 mm



**MOSFET-Nachsetzer AR 10**

**DM 189,50 \***

Lieferbar für 28—30 MHz als Nachsetzer für 2-m-Konverter und für 26—28 MHz zum Empfang des „Citizen Band“. Hohe Empfindlichkeit für direkten Einsatz im Kurzwellenbereich. Gutes Großsignalverhalten für die Verwendung als Nachsetzer. Preiswert durch Doppelsuperkonzept mit quarzgesteuertem 2. Mischer. 7 Kreise auf der 2. ZF von 455 kHz. Vorbereitet zum zusätzlichen Einbau eines mechanischen oder piezokeramischen Filters zur Erhöhung der Selektion. SSB-Modulator, S-Meter-Anschluß und Rauschsperr-/Geräusch-Begrenzer enthalten.

**DATEN**

Eingangsimpedanz	50 $\Omega$	Spiegel- und Neben-	
Empfindlichkeit	1 $\mu$ V für 10 dB (S+R)/R	wellenunterdrückung	60 dB
Selektion	4,5 kHz bei -6 dB; 12 kHz bei -40 dB	Stromversorgung	11-15 V / 15-22 mA
		Abmessungen	200 mm x 83 mm, Höhe 32 mm


- 256 -

Größe dieser Vorschau: **413 × 599 Pixel**. Weitere Auflösungen: **165 × 240 Pixel** | **835 × 1.211 Pixel**.

[Originaldatei](#) (835 × 1.211 Pixel, Dateigröße: 157 KB, MIME-Typ: image/jpeg)

## Dateiversionen

Klicken Sie auf einen Zeitpunkt, um diese Version zu laden.

	Version vom	Vorschaubild	Maße	Benutzer	Kommentar
aktuell	20:17, 4. Aug. 2012		835 × 1.211 (157 KB)	<a href="#">Ankym (Diskussion   Beiträge)</a>	<a href="#">Beiträge</a>

Sie können diese Datei nicht überschreiben.

## Dateiverwendung


Keine Seiten verwenden diese Datei.

## Satellitenfunk

Weiterleitung nach:

- [ARISSat-1/KEDR](#)

## Amateurfunkfreund



Anrede	Herr
Name	Amateurfunkfreund

## Anonym

Der User ANONYM ist ein systemrelevanter User.

Beiträge von gelöschten Benutzern und Benutzerinnen werden auf diesen User umgeleitet. Daher kann es sein, dass manche Beiträge oder Dateien mit dem User ANONYM gekennzeichnet sind. Alle Beiträge in diesem Wiki entstehen durch Funkamateure und Funkamateurinnen. Wenn der Benutzerzugang gelöscht wird, möchten wir die Inhalte aber weiterhin zur Verfügung stellen und die Historie nicht löschen.

### [OE7XZR ATV-Relais Zugspitze](#)

### [Geschichte UKW Funk](#)

### [Amateurfunkfreund](#)

Anrede	Herr
Name	Amateurfunkfreund